



## GUIDA ALLA NAVIGAZIONE DELL'AREA RISERVATA INTEGRATA NEL SITO CIBER

A cura di  
Maria Pia Colapenna  
Ilaria De Marinis

*Giugno, 2010*

L'Area Riservata è diventata parte integrante del sito pubblico CIBER.

Le motivazioni che ci hanno spinto a questo cambiamento sono legate sia ad aspetti tecnici, come l'utilizzo di una versione più aggiornata del sistema di gestione delle pagine web rispetto a quello utilizzato per la “vecchia” area riservata, sia alla necessità di un'organizzazione più razionale ed efficiente delle informazioni.

E' possibile accedere ai contenuti dell'Area Riservata attraverso l'inserimento delle credenziali nel box di login del menù di destra:

The screenshot shows the CIBER website in Internet Explorer. The browser address bar displays <http://www.unicber.it/index.php?id=1>. The website header includes the CIBER logo (Comitato interuniversitario Base dati ed editoria in rete) and the CASPUR logo. A navigation menu contains links for 'Chi Siamo', 'Università Partecipanti', 'Attività', 'Risorse Elettroniche', 'Negoziazioni', and 'Bibliografie e link utili'. On the left, there is a 'Calendario Eventi' for June 2010. The main content area features a description of CIBER, a 'Nuovo calendario corsi Open Access 2010 CASPUR', and sections for 'News', 'Servizi e tools', 'Workshop', 'Progetti', and 'Biografie'. On the right, a 'Help Desk' section is highlighted with a red box, containing the text 'Accedi all'Area Riservata' and a login form with fields for 'Username:' and 'Password:', and a 'Login' button. Below the login form are links for 'Per i fornitori', 'Blog CIBER', 'CIBER NEWSLETTER [Iscriviti] ultimo fascicolo [pdf]', and 'CIBER is active in Facebook'. At the bottom right, there is a 'News Ciber' RSS feed link.

Una volta aver inserito Username e Password in alto a sinistra accanto al logo CIBER sarà visibile la scritta “**Area Riservata**” che porta alla Home Page Riservata e nel box di login a destra è possibile visualizzare lo username.

**IMPORTANTE:** per accedere all’Area Riservata cliccare sulla scritta “**Area Riservata**”

The screenshot shows the CIBER website interface. At the top left, the CIBER logo is visible. In the center, a large banner features the text "Area Riservata" in red, which is enclosed in a red rectangular box. Below the banner, there is a navigation menu with items like "Chi Siamo", "Università Partecipanti", "Attività", "Risorse Elettroniche", "Negoziazioni", and "Bibliografie e link utili". On the left side, there is a "Calendario Eventi" section for June 2010, showing a calendar grid. The main content area includes a description of CIBER as an inter-university committee, a "Nuovo calendario corsi Open Access 2010 CASPUR" section, and several sidebar sections: "News", "Servizi e tools", "Workshop", "Progetti", and "Biografie". On the right side, there is a "Help Desk" section, also highlighted with a red box, which contains the text "Accedi all'Area Riservata", the username "Username: ev000", a "Logout" button, and a link "Ho dimenticato la password". Below the Help Desk, there are links for "Blog CIBER", "CIBER NEWSLETTER", and "CIBER is active in Facebook". At the bottom right, there are RSS feeds for "News Ciber" and "News SFX".

Dalla **Home Page Riservata** è possibile accedere a:

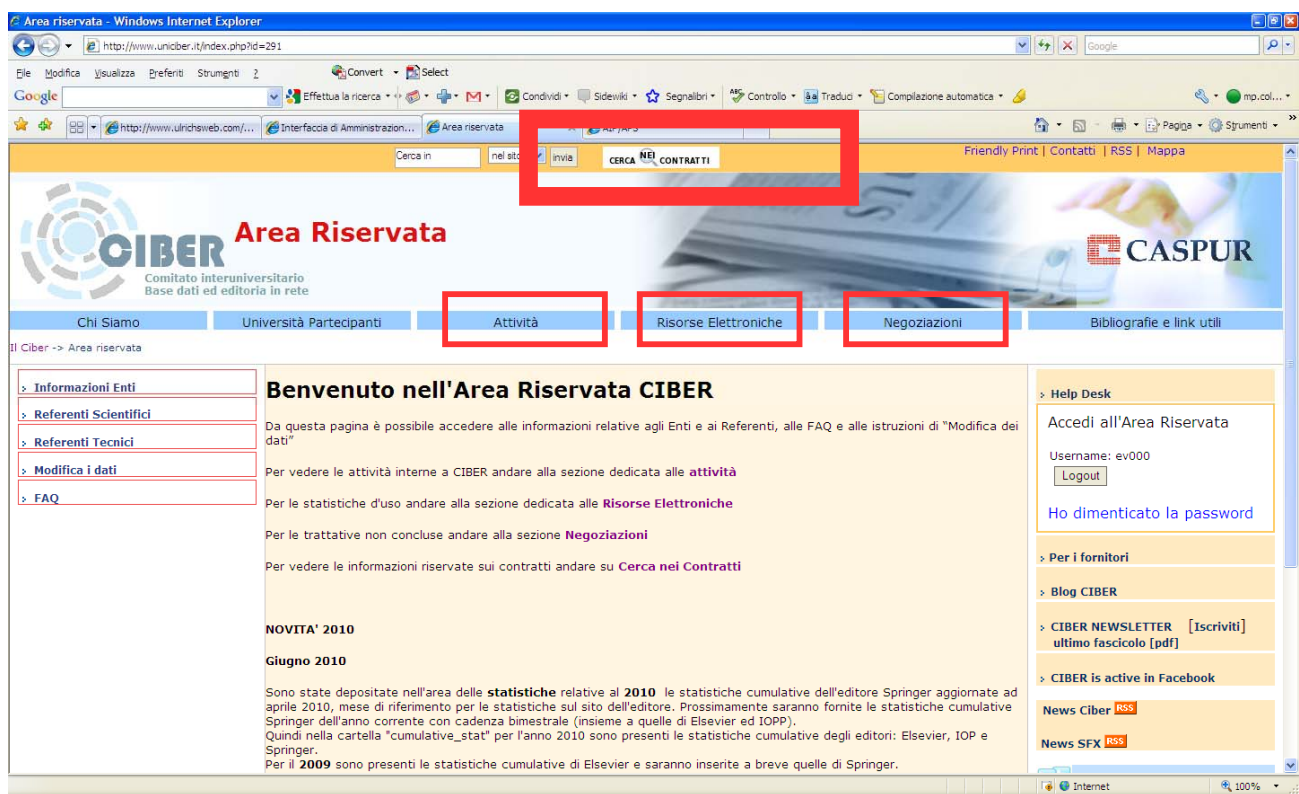
Informazioni Enti

Referenti Scientifici

Referenti tecnici

Modifica i dati

FAQ



Come utenti accreditati, sarà possibile accedere alle informazioni riservate evidenziate da una cornice rossa.

I contenuti dell'Area Riservata sono stati organizzati all'interno delle macro sezioni del sito CIBER: **Attività, Risorse Elettroniche, Negoziazioni.**

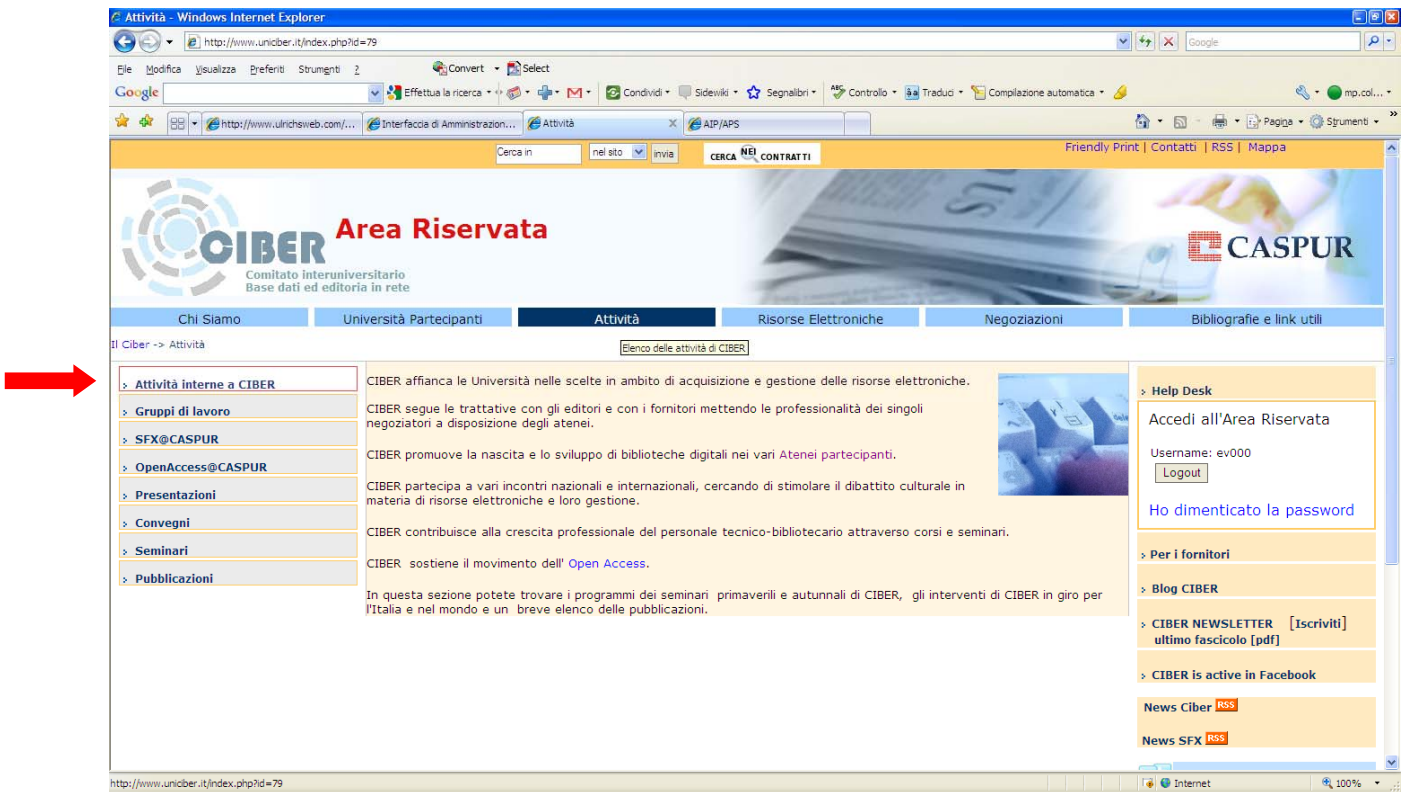
Le informazioni riservate relative ai **periodici elettronici** saranno consultabili cliccando il pulsante in alto:



Nella sezione “Attività”, il menù di sinistra elenca la voce:

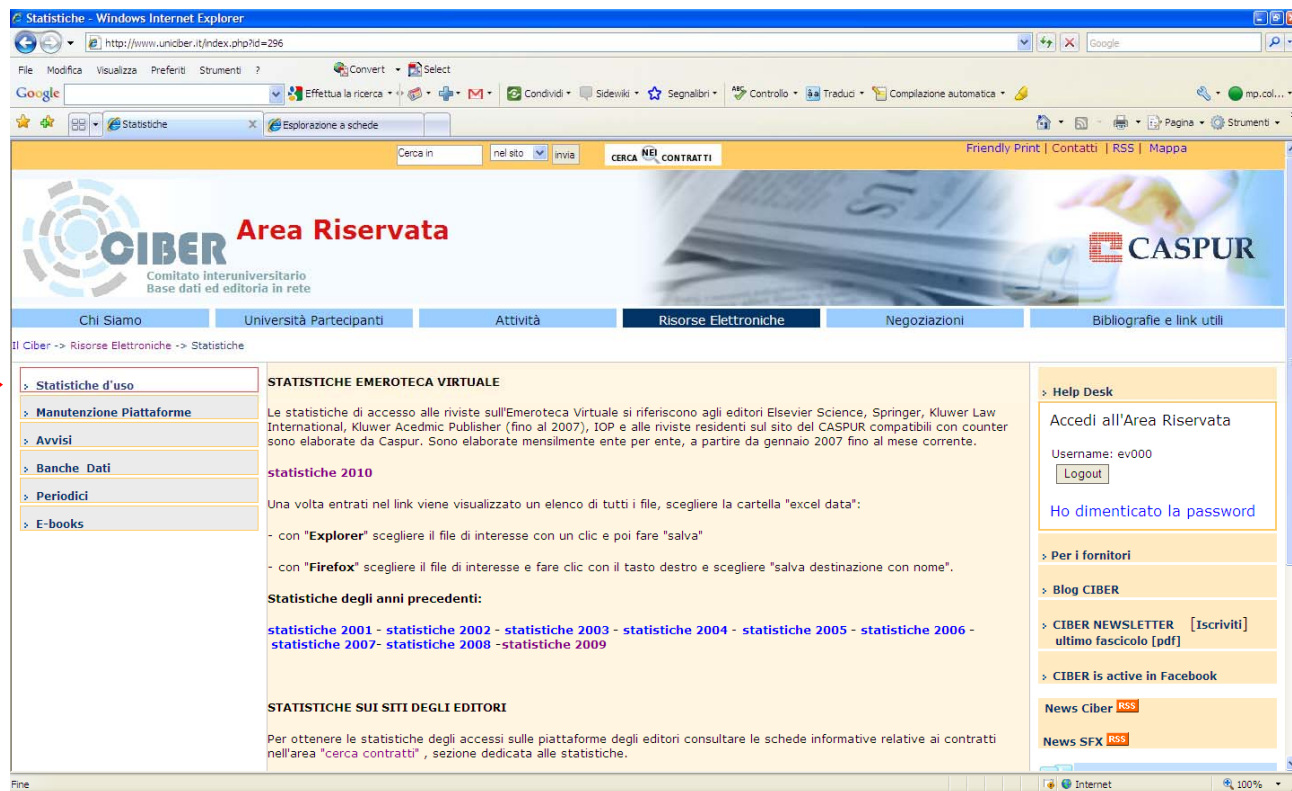
**Attività interne a CIBER**

dove sono fruibili le informazioni relative ai Verbali e Seminari CIBER e “Reports e Convegni”:



Nella sezione “**Risorse Elettroniche**” il menù di sinistra elenca la voce:

**Statistiche d'uso**



The screenshot shows a web browser window displaying the 'Area Riservata' of the CIBER website. The browser is Windows Internet Explorer. The page has a navigation menu with 'Risorse Elettroniche' selected. On the left, a sidebar menu lists several items, with 'Statistiche d'uso' highlighted by a red arrow. The main content area is titled 'STATISTICHE EMEROTECA VIRTUALE' and contains information about virtual journal access statistics, including a section for 'statistiche 2010' and a list of links for 'statistiche degli anni precedenti' from 2001 to 2009. A right sidebar contains a 'Help Desk' section with a login form and various service links.

Il Ciber -> Risorse Elettroniche -> Statistiche

- > **Statistiche d'uso**
- > Manutenzione Piattaforme
- > Avvisi
- > Banche Dati
- > Periodici
- > E-books

**STATISTICHE EMEROTECA VIRTUALE**

Le statistiche di accesso alle riviste sull'Emeroteca Virtuale si riferiscono agli editori Elsevier Science, Springer, Kluwer Law International, Kluwer Academic Publisher (fino al 2007), IOP e alle riviste residenti sul sito del CASPUR compatibili con counter sono elaborate da Caspur. Sono elaborate mensilmente ente per ente, a partire da gennaio 2007 fino al mese corrente.

**statistiche 2010**

Una volta entrati nel link viene visualizzato un elenco di tutti i file, scegliere la cartella "excel data":

- con "**Explorer**" scegliere il file di interesse con un clic e poi fare "salva"
- con "**Firefox**" scegliere il file di interesse e fare clic con il tasto destro e scegliere "salva destinazione con nome".

**Statistiche degli anni precedenti:**

[statistiche 2001](#) - [statistiche 2002](#) - [statistiche 2003](#) - [statistiche 2004](#) - [statistiche 2005](#) - [statistiche 2006](#) - [statistiche 2007](#) - [statistiche 2008](#) - [statistiche 2009](#)

**STATISTICHE SUI SITI DEGLI EDITORI**

Per ottenere le statistiche degli accessi sulle piattaforme degli editori consultare le schede informative relative ai contratti nell'area "cerca contratti", sezione dedicata alle statistiche.

**Help Desk**

Accedi all'Area Riservata

Username: ev000  
Logout

[Ho dimenticato la password](#)

**Per i fornitori**

**Blog CIBER**

**CIBER NEWSLETTER** [Iscriviti]  
ultimo fascicolo [pdf]

**CIBER is active in Facebook**

News Ciber **RSS**

News SFX **RSS**

Nella sezione “**Negoziazioni**” il menù di sinistra elenca la voce:

Trattative non concluse

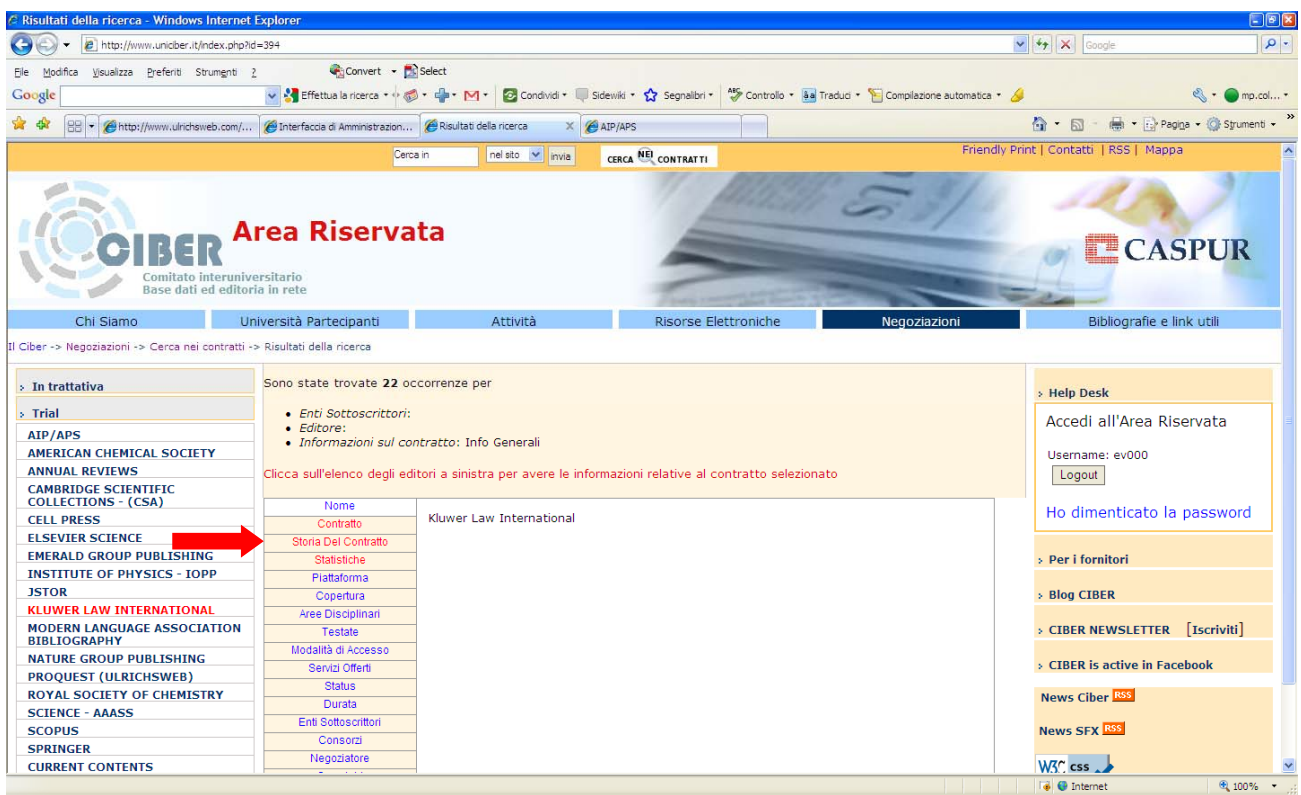
The screenshot shows a web browser window displaying the 'CIBER Area Riservata' website. The browser's address bar shows the URL 'http://www.uniciber.it/index.php?id=526'. The website header includes the CIBER logo, the text 'Area Riservata', and the CASPUR logo. A navigation menu is visible with the following items: 'Chi Siamo', 'Università Partecipanti', 'Attività', 'Risorse Elettroniche', 'Negoziazioni', and 'Bibliografie e link utili'. The 'Negoziazioni' menu item is highlighted in dark blue. Below the navigation menu, a breadcrumb trail reads 'Il Ciber -> Negoziazioni -> Trattative non concluse'. A red arrow points to a left-hand sidebar menu where the following items are listed: '> Trattative non concluse', '> Negoziatori', '> Cerca nei contratti', '> In trattativa', and '> Trial'. The 'Trattative non concluse' item is highlighted. The main content area contains the following text: 'Da questa pagina è possibile accedere agli archivi che raccolgono le offerte pervenute a Ciber nel corso degli anni e non concluse.', 'Per le trattative concluse vedi le pagine dedicate ai [Periodici elettronici](#) ed alle [Banche dati](#). Per Info più dettagliate sui contratti conclusi è possibile accedere all'area del [Data Base](#) che permette una ricerca avanzata fra i contratti a regime', and 'Per informazioni dettagliate sulle offerte scrivere a [ciber-segrateria@caspur.it](mailto:ciber-segrateria@caspur.it)'. Below this text is a list of archives: 'Archivio 2009', 'Archivio 2008', 'Archivio 2007', 'Archivio 2006', 'Archivio 2005', and 'Archivio 2004'. On the right side of the page, there is a 'Help Desk' section with a login form (Username: ev000, Logout button), a 'Ho dimenticato la password' link, and several other links: 'Per i fornitori', 'Blog CIBER', 'CIBER NEWSLETTER [Iscriviti] ultimo fascicolo [pdf]', 'CIBER is active in Facebook', 'News Ciber RSS', and 'News SFX RSS'. The browser's status bar at the bottom shows 'Internet' and '100%' zoom.

La funzione:



presenterà i seguenti contenuti aggiuntivi:

1. Contratto (informazioni relative al contratto)
2. Storia del contratto
3. Statistiche



Possiamo navigare nelle varie sezioni informative come avviene per l'area pubblica. L'editore che si sta consultando appare con la scritta in rosso.

Tramite il bottone "logout" nel box di destra potete disconnettervi dal servizio rimanendo nella pagina corrente.

Per qualsiasi ulteriore informazione, suggerimenti e supporto contattare la segreteria CIBER: ciber-segreteria @caspar.it